



San Pedro

**Cholula**

Gobierno Municipal

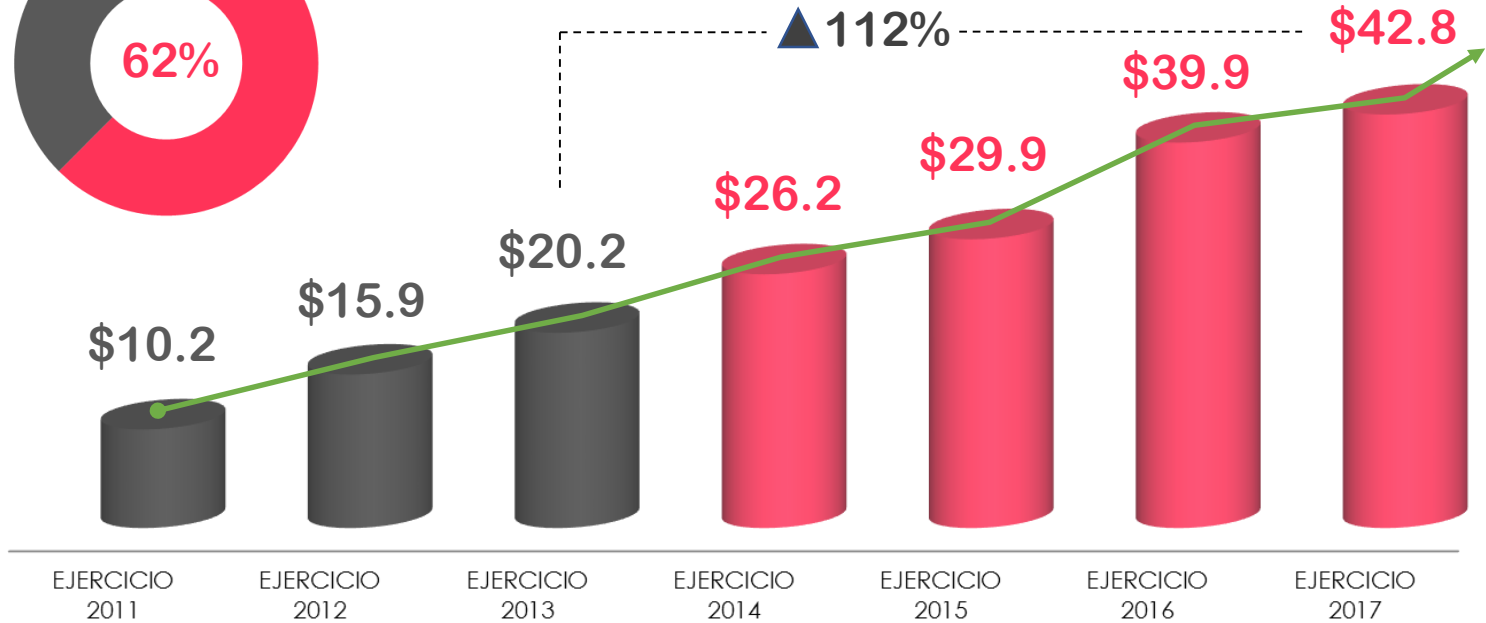
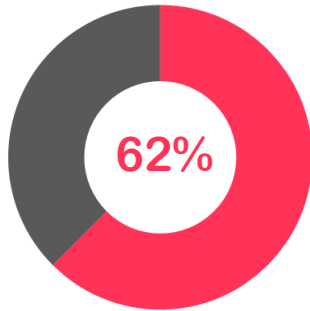
Ciudad de **Bien**



**Unidad de Catastro y Predial**

# Impuesto Predial

## Eficiencia de cobro

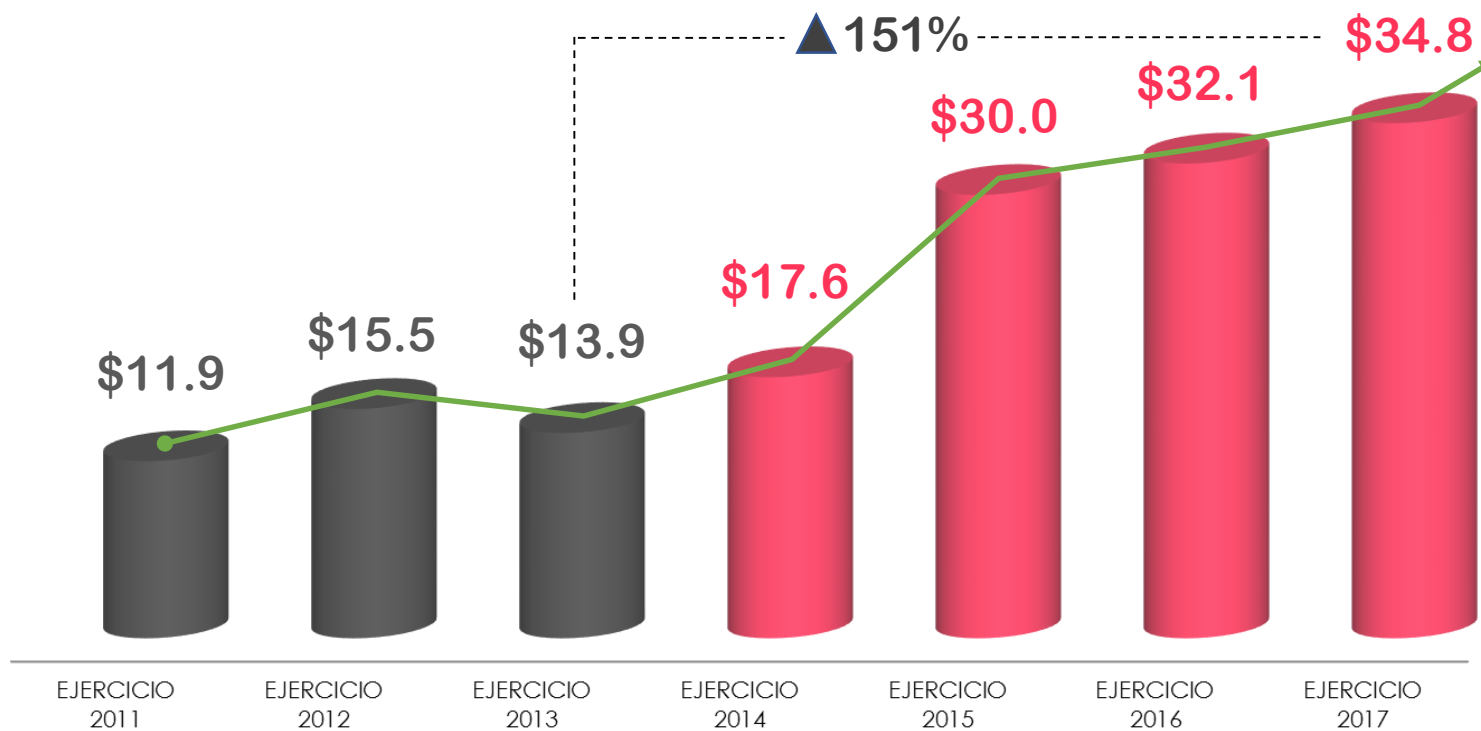


	2011	2012	2013	2014	2015	2016	OCTUBRE 2017
<b>Recaudación</b>	\$ 10,220,296.00	\$ 15,902,245.00	\$ 20,224,750.00	\$ 26,282,468.00	\$ 29,907,328.00	\$ 39,917,463.00	\$ 42,824,573.00
<b>Cuentas pagadas</b>	11,356	16,739	18,727	26,016	28,614	31,047	30,257
<b>Total Padrón</b>	44,151	44,878	45,508	45,744	47,162	47,560	48,425
<b>Eficiencia cobro</b>	26%	37%	41%	57%	61%	65%	62%
<b>Prom. Pago</b>	\$900.00	\$950.00	\$1,080.00	\$1,010.24	\$1,045.20	\$1,285.71	\$1,415.36

<b>Ejecución</b>	Cuentas requeridas	10,521	11,203
	Cuentas que pagaron	3,690	4,350

# ISABI

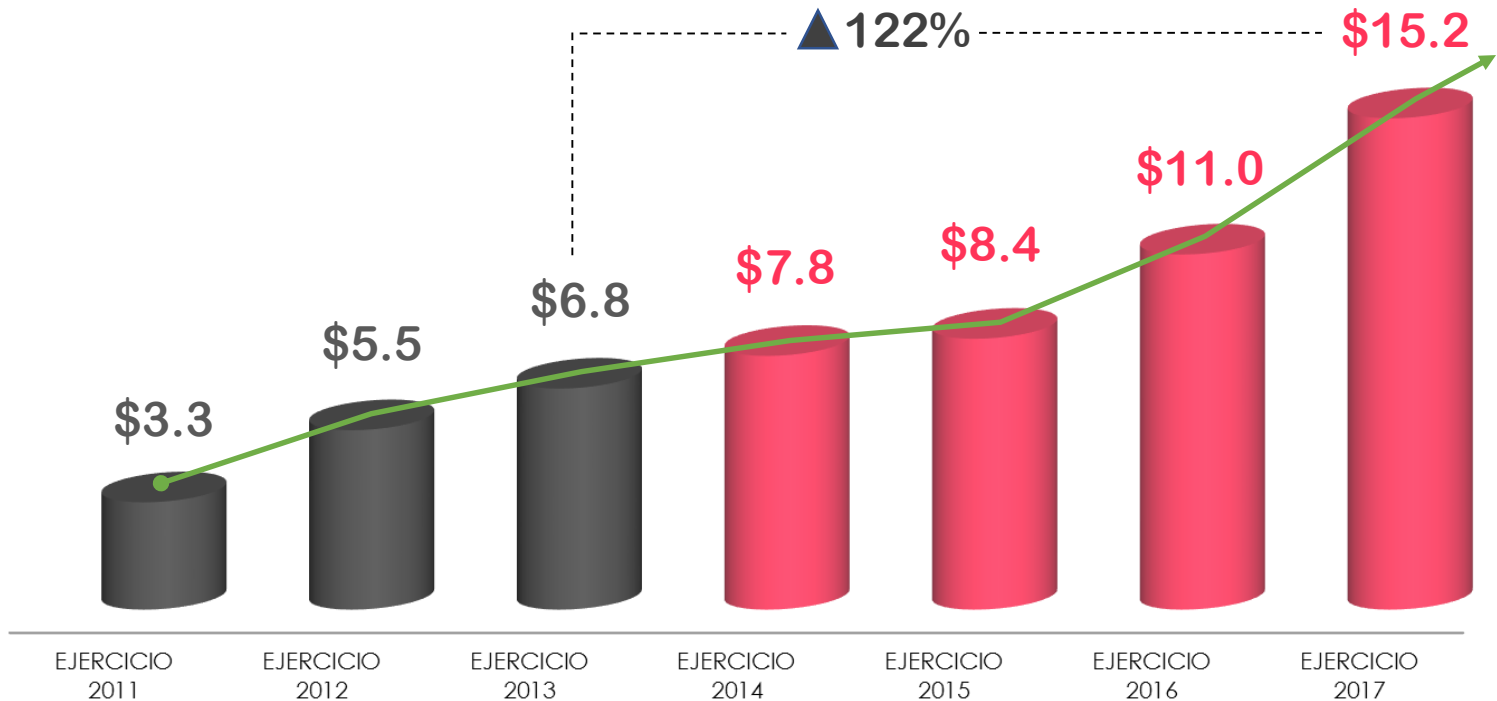
Impuesto Sobre Adquisición de Bienes Inmuebles



	2011	2012	2013	2014	2015	2016	OCTUBRE 2017
<b>Recaudación</b>	\$ 11,994,301.00	\$ 15,529,800.00	\$ 13,905,759.00	\$ 17,682,140.00	\$ 30,025,884.00	\$ 32,152,627.00	\$ 34,886,941.00
<b>Movimientos</b>				937	1,357	1,686	1,682
Avalúos				1,312	1,955	2,181	2,142
Inspecciones				531	1,826	2,136	1,789
Constancias				830	1,129	999	724

# Servicio de Limpia

## Habitacional, Comercial e Industrial



	2011	2012	2013	2014	2015	2016	OCTUBRE 2017
Habitacional				\$7,215,031.00	\$6,908,632.00	\$8,230,916.00	\$10,498,414.00
Comercial / Ind.				\$662,274.00	\$1,500,821.00	\$2,794,674.00	\$4,754,273.00
<b>Total Recaudación</b>	<b>\$3,330,918.00</b>	<b>\$5,570,220.00</b>	<b>\$6,861,506.00</b>	<b>\$7,877,305.00</b>	<b>\$8,409,453.00</b>	<b>\$11,025,590.00</b>	<b>\$15,252,687.00</b>
Ctas. Hab.				14,322	19,054	20,089	22,518
Ctas. Com. / Ind.				316	607	1,343	1,936
<b>Cuentas pagadas</b>				<b>14,638</b>	<b>19,661</b>	<b>21,432</b>	<b>24,454</b>